



# Incontri informativi sulle scuole superiori

3° approfondimento:  
i Licei



Ricorda: non esiste la scuola migliore in assoluto,  
piuttosto quella che fa più al caso tuo!





PARTI DA TE



SEGUI I TUOI  
INTERESSI E LE  
TUE ABILITÀ



SCOPRI LA  
SCUOLA CHE  
FA PER TE



ASCOLTA E  
CONFRONTATI  
CON GLI  
ADULTI



RACCOGLI  
INFORMAZIONI



NON FARTI  
SPAVENTARE  
DALLA DISTANZA





**PARTO DA ME**



**CHI SONO**

- **QUALI** INTERESSI HO
- IN **QUALI** MATERIE RIESCO MEGLIO
- **QUALI** MATERIE MI PIACE STUDIARE



**COSA**

**QUANTO** MI PIACE STUDIARE ●



**QUANTO**

# I licei

Il liceo è un percorso di studi della durata di **5 anni**, che prevede al suo termine il conseguimento del diploma di scuola superiore affrontando il famoso '**esame di maturità**'.

Questo itinerario si suddivide in due periodi: un biennio e un triennio.

Il primo **biennio** al contrario di come si possa pensare non è il medesimo per tutti i licei, in quanto ogni differente indirizzo presenta un piano di studi ben diverso che approfondiremo di seguito.

Detto questo però troviamo (in particolar modo nei primi due anni ma anche nei successivi) delle materie di studio in comune che permettono una formazione fondata su una **cultura generale** che offre allo studente alla fine dei 5 anni un ampio bagaglio culturale.

Il **triennio** invece lo possiamo inquadrare come una '**specializzazione**' all'interno di questo bagaglio di cultura generale; tre anni in cui per tutti gli indirizzi si aggiungono delle nuove materie e di conseguenza un numero maggiore di ore settimanali.

# Il liceo scientifico

## INDIRIZZI POSSIBILI

- tradizionale
- tradizionale con bilinguismo
- delle scienze applicate
- delle scienze applicate con potenziamento di inglese
- delle scienze applicate quadriennale
- liceo scientifico a indirizzo sportivo

## IN QUALI SCUOLE TROVARLI?

Prosegui con la lettura e clicca sui link attivi e sulle immagini per avere maggiori e specifiche informazioni

# Il liceo scientifico


- tradizionale
- delle scienze applicate



- delle scienze applicate



- tradizionale

 Scuola paritaria

# Il liceo scientifico


- tradizionale con bilinguismo
- delle scienze applicate con potenziamento di inglese
- delle scienze applicate quadriennale



# Liceo scientifico

- a indirizzo sportivo



 Scuola paritaria

Clicca sul  
sottotitolo e sul  
logo della scuola



# Liceo classico

a Vicenza, trovi il liceo classico, nei suoi vari indirizzi, solo al Liceo Pigafetta

- Liceo classico ordinamentale
- Liceo classico potenziato + inglese
- Liceo classico potenziato + arte
- Liceo classico potenziato + tradizionale



Clicca sul titolo e  
sul logo della  
scuola

# Liceo musicale



Clicca sul titolo e  
sul logo della  
scuola


# Liceo linguistico

(per maggiori e più specifiche informazioni, clicca sul titolo e sui loghi della/e scuola/e di tuo interesse)



- tradizionale
- quadriennale

# Liceo artistico



- Arti figurative
- Audiovisivo multimediale
- Grafica
- Architettura e ambiente (corso serale)
- Arti figurative (corso serale)



**I.I.S. Boscardin**

Istituto Istruzione Superiore Vicenza


Liceo Artistico



Clicca sul titolo e  
sul logo della  
scuola

# Liceo delle scienze umane



 Scuola paritaria

Clicca sul titolo e  
sul logo della  
scuola

# Liceo delle scienze umane - opzione economico sociale

## LES



[Brochure di presentazione del LES - Liceo Quadri](#)

Clicca sul titolo,  
sul logo della  
scuola e sul link  
Brochure...

## Per concludere:

**Non c'è un liceo più facile ed uno più difficile**, per il semplice motivo che ogni scuola, è diversa dall'altra, e così allo stesso modo vi sono studenti più portati per alcune materie, magari perché spinti dalla passione e che allo stesso tempo in altri campi riscontrano maggiore difficoltà. Per questo, vi consigliamo di osservare attentamente i quadri orari delle singole scuole per capire il monte ore nelle materie in cui vi sentite più portati e in quelle per le quali temete di non avere molto ..."feeling"

A causa di questa diversità non possiamo trovare una scuola facile che lo sia per 'tutti' così lo stesso per un percorso di studi 'difficile', è tutto soggettivo, dipende da studente a studente e da scuola a scuola.

<https://www.planyourfuture.eu/articoli/42/Sei%20Indeciso%20su%20Quale%20Liceo%20Scegliere?>

Segnaliamo che molte scuole superiori hanno inserito nei loro siti le presentazioni condivise durante gli incontri orientativi in streaming di maggio/giugno e che inseriranno presto nuovo materiale

(proseguì con la lettura)



## CONSIGLI PER SCEGLIERE LA SCUOLA

NON ESISTE LA SCUOLA MIGLIORE IN ASSOLUTO.  
PIUTTOSTO QUELLA CHE FA PIÙ AL CASO TUOI

### SEGUI I TUOI INTERESSI E LE TUE ABILITÀ



Se ami quello che fai,  
o ti impegni in una cosa  
che ti piace e ti interessa  
tutto sarà più semplice.

### SCOPRI LA SCUOLA CHE FA PER TE



Scegli un indirizzo centrato su materie  
che studi con piacere e in cui hai  
raggiunto dei buoni risultati

### ASCOLTA E CONFRONTATI CON GLI ADULTI



Ascolta genitori e professori,  
parla con loro, ma ricordati che  
la scelta finale è la tua.  
La scuola superiore è un passo  
importante per il tuo futuro.

### PARTI DA TE




Il passaggio alle superiori è una grande avventura. Non farti prendere dal panico! Nella scuola che sceglierai potrai trovare nuovi compagni e amici, partecipare a stage e progetti scolastici e scoprire tante cose nuove. Non farti scoraggiare se la scuola non è proprio vicino a casa. Se è quella che fa per te, le distanze non saranno un ostacolo!

### RACCOGLI INFORMAZIONI



Raccogli le informazioni necessarie  
e crea una lista delle possibili scuole

### PARTECIPA AGLI OPEN DAY



Spesso le scuole organizzano  
delle giornate di apertura e visite da  
parte dei futuri studenti, partecipa,  
informati, visita gli istituti e cerca  
di capire se fanno al caso tuo.

## Come e dove informarsi?

**La prima regola è: CHIEDERE, CHIEDERE, CHIEDERE.**

Non preoccupatevi se siete insistenti, avete tutto il diritto di esserlo; vi state preparando ad una scelta importante, forse la vostra prima scelta importante  
**Chiedere a chi? Insegnanti – genitori – amici**

**INTERNET** → è una grande fonte, ma è meglio avere prima le idee un po' chiare, perché la cosa più utile da fare tramite internet è visitare i siti delle singole scuole e vedere i quadri orari (quante ore di studio teorico, quante ore di pratica in laboratorio, quante ore di materie nelle quali i sento forte quante ore delle materie in cui faccio fatica)

**Ministage e scuole aperte** (+ riunioni di orientamento anche per i genitori, perché vi aiutino nel giusto modo a fare le vostre scelte)

Strumento utile per avere informazioni sintetiche, ma complete, delle scuole superiori di Vicenza (e provincia) è il fascicolo

“SCHEDE degli INDIRIZZI DEGLI ISTITUTI  
SECONDARI SUPERIORI DI VICENZA”

Lo trovate cliccando su questo link

[https://www.orientainsieme.it/wp-content/uploads/2015/02/SCHEDE-SINTETICHE-INDIRIZZI-ISTITUTI-SECONDARI-SUP-a.s.-20\\_21-compresso.pdf](https://www.orientainsieme.it/wp-content/uploads/2015/02/SCHEDE-SINTETICHE-INDIRIZZI-ISTITUTI-SECONDARI-SUP-a.s.-20_21-compresso.pdf)

Per trovare molte altre informazioni,  
interviste, esperienze,  
visitate la piattaforma  
[www.planyourfuture.eu](http://www.planyourfuture.eu)

## FONTI:

- [Portale “Planyourfuture”](#)
- <https://www.miur.gov.it/web/guest/scuola-secondaria-di-secondo-grado>
- <https://www.orientainsieme.it/wp-content/uploads/2015/02/SCHEDE-SINTETICHE-I-NDIRIZZI-ISTITUTI-SECONDARI-SUP-a.s.-20-21-compresso.pdf>
- [altri link sono segnalati con collegamenti ipertestuali](#)

Altro suggerimento per approfondire:

[https://www.orientamentoistruzione.it/\\_allegati/licei\\_1.pdf](https://www.orientamentoistruzione.it/_allegati/licei_1.pdf)

Buon cammino!

